



FTC Classic

Monatsreport 2|2019

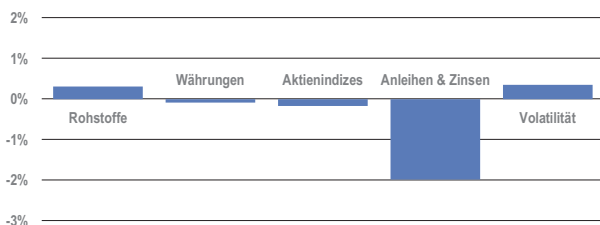
www.ftc.at

Wertentwicklung*	ISIN	NAV	2 2019	2019	12 Monate	5 Jahre	Downloads
FTC Futures Fund Classic (Euro)	LU0082076828	15,17	-1,56%	-7,67%	-14,05%	2,92%	Fact Sheet
FTC Futures Fund Classic (USD)	LU0550775927	8,09	-1,22%	-7,12%	-11,00%	14,75%	
SG Trend Index			0,90%	-2,34%	-6,88%	7,26%	

Zur aktuellen Wertentwicklung: Der Februar begann mit starken Arbeitsmarktdaten aus den USA. Zur Monatsmitte kamen positive Zahlen zum Außenhandel aus China. Und zum Ende zeichnete sich ein Kompromiss im Handelsstreit zwischen den beiden Staaten ab. Die wahrscheinliche Verschiebung des Brexit wurde an den Märkten ebenfalls günstig aufgenommen. Die wichtigsten Aktienindizes setzten in diesem Umfeld die Erholung fort und legten zwischen drei und fünf Prozent zu und es setzte sich ein typisches Risk-on Sentiment durch. Neben Aktien zogen industrielle Rohstoffe an. Brent-Rohöl verteuerte sich um 8,5 Prozent,

Kupfer stieg um 5,6 Prozent. Staatsanleihen dagegen wurden verkauft. Der Preis für 10-jährige US-Treasuries fiel um 0,6 Prozent und der deutsche Bund-Future verzeichnete den ersten negativen Monat seit dem September 2018. Der Fonds war anfangs bei Aktien netto noch short positioniert und drehte im weiteren Verlauf auf die Long-Seite – Anfangsverluste in diesem Segment wurden dadurch beinahe ausgeglichen. Der Rohstoffhandel landete trotz Verlusten mit Energiewerten dank profitabler Trades im Agrarsegment im Plus. Das deutlich negative Ergebnis im Zinssegment verhinderte ein Monatsplus im Fonds.

Beiträge zur Monatsperformance



Nettobeiträge zur Monatsperformance je Handelsklasse.

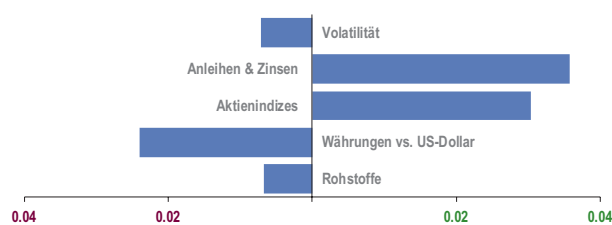
	Trend	Micro	Intraday	Quant
Währungen	0	+	0	n.v.
Zinsen	-	--	-	n.v.
Aktienindizes	-	0	-	0
Rohstoffe	+	-	-	n.v.
Volatilität	n.v.	n.v.	n.v.	+

Relative Beiträge je Handelsklasse und Strategiegruppe von stark negativ (-) über (annähernd) neutral (0) bis hoch positiv (++)

Margin/Equity-Ratio zum Monatsende

FTC Futures Fund Classic	14 %
--------------------------	------

Margin-Allokation zum Monatsende



Nettomargin (als Anteil vom Fondsvermögen) je Handelsklasse.

Tagesrenditen im Indexvergleich

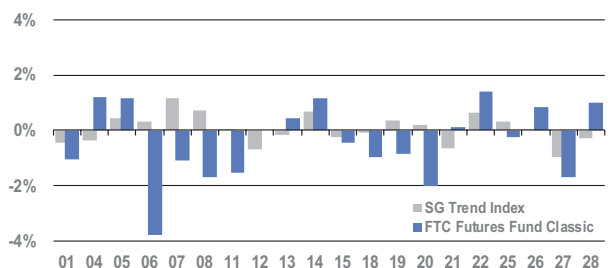


Abbildung: Tagesrenditen im FTC Futures Fund Classic (Euro) im Berichtsmonat und im Vergleich zu den Renditen des SG Trend Index. Indikative Werte für Bankfeiertage.

Quelle: FTC Datenbank

Warnhinweis zu FTC Futures Fund Classic (USD): Diese Anteilsklasse notiert in US Dollar; bei Anlagen in Fremdwährungen kann die Rendite infolge von Währungsschwankungen steigen oder fallen.

FTC Futures Fund Classic kann zu wesentlichen Teilen in börsengehandelte Futures sowie in Sichteinlagen oder kündbare Einlagen mit einer Laufzeit von höchstens 12 Monaten investieren.

Gem. § 48 (7) Z.9 AIFMG wird auf das besondere mit dieser Veranlagung verbundene Risiko hingewiesen.

Die Informationen gem. § 21 (4), (5) AIFMG werden im jeweils aktuellen Fonds-Rechenschaftsbericht offengelegt.

* Jede Veranlagung ist mit einem Risiko verbunden. Kurse können sowohl steigen als auch fallen. Beachten Sie auch die rechtlichen Hinweise sowie die Risikohinweise auf Seite 2.



FTC Classic

2|2019

FTC Capital GmbH | Seidlgasse 36/3 | 1030 Vienna | Austria | www.ftc.at | office@ftc.at | +43-1-585 61 69-0

Rechtliche Hinweise: Dies ist eine Marketingmitteilung. Die Inhalte dieser Unterlage dienen ausschließlich der unverbindlichen Information und sind weder als Angebot noch als Aufforderung zum Kauf bzw. Verkauf oder als eine Empfehlung zugunsten irgendwelcher Finanzinstrumente zu verstehen. FTC kann keinerlei Haftung oder Garantie für die Aktualität, Richtigkeit, Vollständigkeit oder dauernde Verfügbarkeit von in dieser Unterlage bereitgestellten Informationen übernehmen. Vervielfältigung oder Weitergabe von Informationen oder Daten, insbesondere die Verwendung von Texten, Textteilen oder Bildmaterial bedürfen der vorherigen Zustimmung der FTC Capital GmbH. Die veröffentlichten Prospekte und Kundeninformationsdokumente sämtlicher hierin genannten Fonds können kostenlos insbesondere bei FTC Capital GmbH bezogen werden. Weitere Abholstellen – auch in Ländern, in welchen die Fonds zum öffentlichen Vertrieb zugelassen sind - geben wir auf Wunsch gerne bekannt. Alle Angaben erfolgen ohne Gewähr. Der Vertrieb an professionelle Kunden in Deutschland ist zulässig. **Anteile am FTC Futures Fund Classic dürfen nicht an Privatkunden im Geltungsbereich des deutschen KAGB vertrieben werden.**

Warnhinweise und Risiken: Jede Kapitalanlage ist mit einem Risiko verbunden. Kurse können sowohl steigen als auch fallen. Die Angaben zur Wertentwicklung beziehen sich auf die Vergangenheit. Die frühere Wertentwicklung ist kein verlässlicher Indikator für künftige Ergebnisse. Performance-Angaben berücksichtigen alle Gebühren im Fonds aber keinen Ausgabeaufschlag (AGA) oder allenfalls individuelle transaktionsbezogene oder laufend ertragsmindernde Kosten (z.B. Konto- und Depotgebühren). Das von FTC zum Einsatz gebrachte Computersystem verwendet bestimmte Strategien, die auf der Zuverlässigkeit und der Genauigkeit von Analysemodellen beruhen. Sollten sich diese Modelle (oder die ihnen zugrunde liegenden Annahmen) als nicht richtig erweisen, so entspricht die Performance möglicherweise nicht den Erwartungen, was substantielle Verluste für den Fonds und damit für die Investoren zur Folge haben kann. **Alle genannten Fonds weisen eine erhöhte Volatilität auf.**

Impressum: Medieninhaber, Herausgeber und Redaktion: FTC Capital GmbH, Seidlgasse 36/3, A-1030 Wien; Firmenbuchnummer: 131215p; Firmenbuchgericht: Handelsgericht Wien, Rechtsform: Gesellschaft mit beschränkter Haftung (GmbH), Aufsichtsbehörde gemäß ECG: Österreichische Finanzmarktaufsicht (FMA). Weitere Informationen gemäß Mediengesetz: <http://www.ftc.at/impresum/>